

MC-III

ULTIMATE DESIGN

SETTING SHEET

日時/Date
2026/ 5/30
ドライバー/Driver
Team Rêve D Sora Kitano
走行場所/Driving Place
TamTam Sapporo

路面/Surface
 P タイル / Plastic Tile
 カーペット / Carpet
 アスファルト / Asphalt
 カラコン / Colored Concrete

ボディ / Body
ONE-VIA
ウイング / Wing
Yokomo
タイヤ / Tires
Rêve D AS-01

フロント / Front

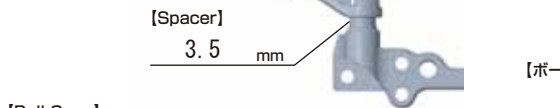
[ベルクランク / Bell Crank]

ノーマル / Normal アルミ製 / Aluminum
 グラファイト製 / Graphite



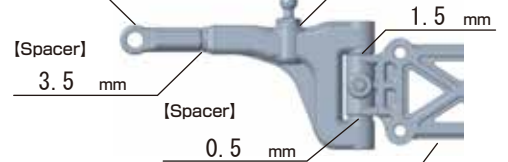
[Ball Caps]

S
 M
 L



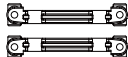
[Ball Caps]

S
 M
 L



[Lower Sus-Mount]

正側 / Positive side
 逆側 / Negative side

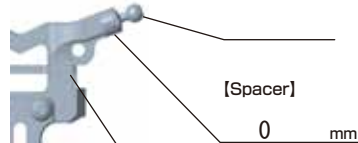


[Wheel Hubs]

ノーマル / Normal
 アルミ製 / Aluminum 2.0 mm

[ボールエンド / Ball Stud]

[Spacer]
0 mm



[Spacer]
0 mm

[Spacer]
0 mm

[ナックルストッパー / Knuckle Stopper]

Φ4.5 mm

[Spacer]
0.5 mm

[ボールエンド / Ball Stud]

[Spacer]
1.5 mm

[ナックル / Knuckle]

ノーマル / Normal
 グラファイト製 / Graphite
 アルミ製 / Aluminum
 マルチナックル / Multi knuckle
 Plate : Hikaru

[Spacer]
0.8 mm

[ボールエンド / Ball Stud]

車高 / Ride Height

11.0 mm

キャンバー / Camber Angle トー角 / Toe Angle

7.0° out 1.0°

[フロントショック / Front Shock]

TRF

ショックシャフト / Shock Shaft

HRC

スプリング / Spring

Rêve D

ピストン / Piston

穴 / Holes mm

オイル / Oil

HRC # 30

Oリング / O-ring

X-ring

リテーナー / Retainer

ノーマル / Normal

アルミ製 / Aluminum mm

Memo

リア / Rear

[モーターポジション / Motor Position]

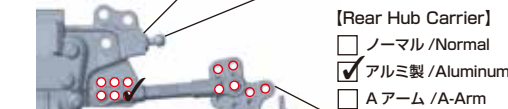
ハイマウント / High Mount
 ローマウント / Low Mount

[ショックタワー / Shock Tower]

ノーマル / Normal
 グラファイト製 / Graphite

[Spacer]
3.0 mm

[ボールエンド / Ball Stud]



[Rear Hub Carrier]

ノーマル / Normal
 アルミ製 / Aluminum
 Aアーム / A-Arm

[Wheel Hubs]

ノーマル / Normal
 アルミ製 / Aluminum 7.0 mm

[スタビライザーバー / Sway bar]

φ mm

[Diff]

スプール / Spool
 ギヤデフ / Gear Diff オイル / Oil #
 ボールデフ / Ball Diff LSD

[Sus Arm]

ストレート / Straight
 ガルアーム / Gull Arm
 Aアーム / A-Arm

[Sus Mount RF]

ノーマル / Normal
 アルミ製 / Aluminum # 8
 ブッシュ / Bushing # D Out

[Spacer]
3.0 mm

[Sus Arm]

ノーマル / Normal
 42mm
 42mm 2.6°
 45mm
 その他 / Others
 Aアーム / A-Arm

[Spacer]
7.0 mm

[Spacer under Sus-mount]

RF 0 mm
 RR 2.0 mm

[Sus Mount RR]

ノーマル / Normal
 アルミ製 / Aluminum # 8
 ブッシュ / Bushing # D Out

[Lower Sus Hole Position]

上穴 / Upper Hole
 下穴 / Lower Hole

車高 / Ride Height スキッド角 / Skid Angle

3.0 mm 2.0°

キャンバー / Camber Angle トー角 / Toe Angle

5.0° 0°

[リアショック / Rear Shock]

TRF

ショックシャフト / Shock Shaft

HRC

スプリング / Spring

D1-SS1H R-tune Hard

ピストン / Piston

穴 / Holes mm

オイル / Oil

HRC # 30

Oリング / O-ring

X-ring

リテーナー / Retainer

ノーマル / Normal

アルミ製 / Aluminum mm

Memo

シャーシ / Chassis

シャーシブレース / Chassis Braces Front

樹脂 / Molded
 アルミ / Aluminum

アルミ製ポスト / Alu. Post
 装着位置に○をつける
 Mark the installation location with a circle.

オモリ / Weight
 装着位置に○をつける
 Mark the installation location with a circle.

g

ホイール / Wheel

フロント / Front

Rêve D

オフセット / Offset
8.0 mm

リア / Rear

Rêve D

オフセット / Offset
8.0 mm

メカ類 / Electrical

サーボ / Servo

RS-ST

サーボホーン / Servo Horn
20.0 mm

サーボ位置 / Servo Position

前 / F 中 / M 後 / R

ジャイロ / Gyro

REVOX

ゲイン / Gain カーブ / Carve
40

モーター / Motor

ABSOLUTE1 10.5T

進角 / Timing
40°

バッテリー / Battery

RB-50RSB 5000mAh

横置 / Horizontal Installation
 縦置 / Installed Vertically

ピニオンギヤ / Pinion Gear

30 T

スパークギヤ / Spur Gear

80 T

アンプ / ESC

BREVE

ブースト / Boost

8

ターボ / Turbo

64